



CADEADO

LOCK

CANDADO

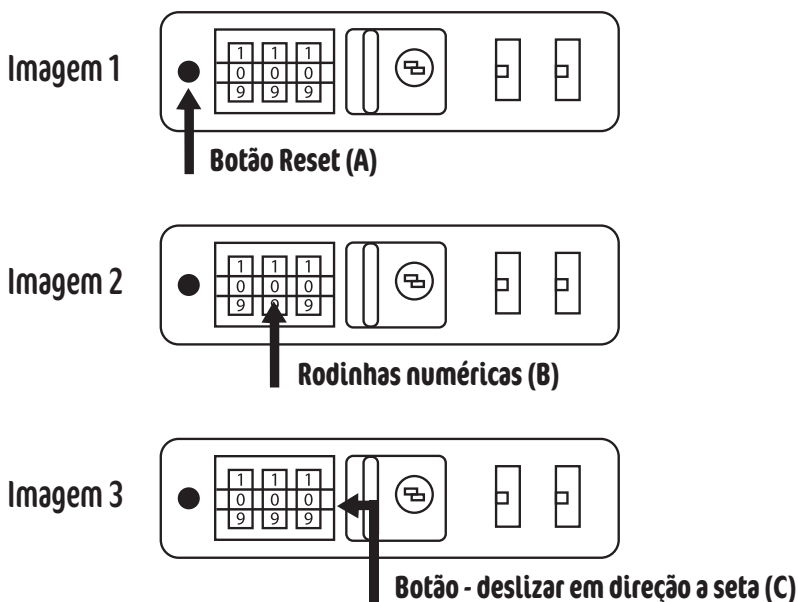
MANUAL DE INSTRUÇÕES

INSTRUCTION MANUAL

MANUAL DE INSTRUCCIONES

CADEADO

PASSO A PASSO PARA TROCAR A SENHA DO CADEADO



A senha original de fábrica é: **0-0-0**

Para definir sua própria combinação, siga os passos abaixo:

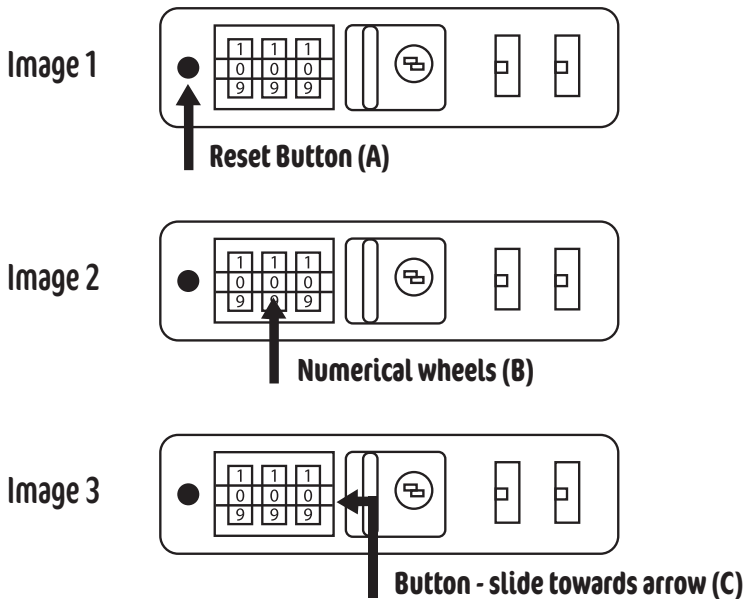
1. Coloque a senha original (**0 - 0 - 0**)
2. Use uma caneta ou outra ferramenta para pressionar o botão **reset (A)**.
3. Gire as **rodinhas numéricas (B)** para definir a sua nova combinação desejada, por exemplo, 8-8-8.
4. Deslize o **botão (C)** na direção da seta, confirmando que sua nova combinação foi configurada com sucesso.

Para definir outra combinação, repita as etapas acima. (Partindo da senha que você já tinha definido.)

ATENÇÃO: Lembre-se da sua combinação. Se você esquecer, não será possível abrir o cadeado.

LOCK

STEP-BY-STEP GUIDE TO CHANGE LOCK COMBINATION



The original factory code is: **0-0-0**

To set your own combination, follow these steps:

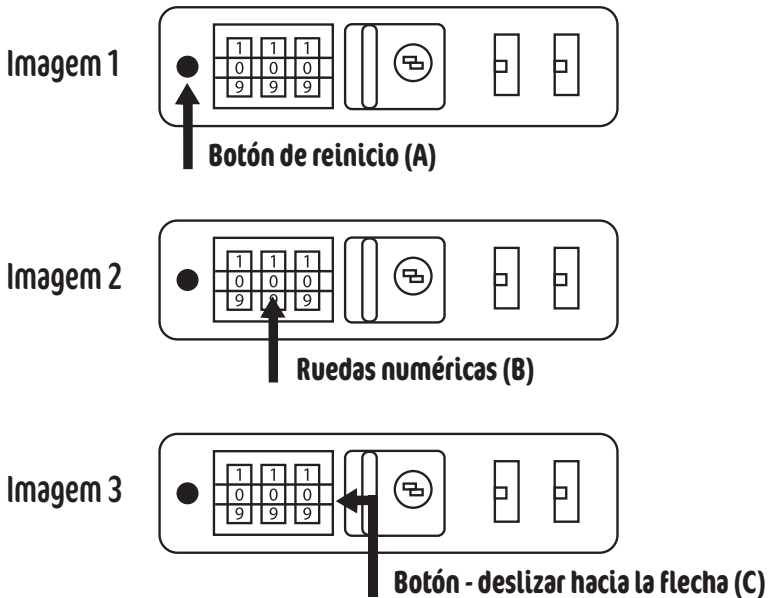
1. Enter the original code (**0 - 0 - 0**).
2. Use a pen or another tool to press the **reset button (A)**.
3. Turn the **dials (B)** to set your new desired combination, for example, 8-8-8.
4. Slide the **switch (C)** in the direction of the arrow to confirm that your new combination has been set successfully.

To set another combination, repeat the steps above, starting from the code you have already set.

WARNING: Remember your combination. If you forget it, you will not be able to open the lock.

CANDADO

PASO A PASO PARA CAMBIAR LA CONTRASEÑA DEL CANDADO



La contraseña original de fábrica es: **0-0-0**

Para definir tu propia combinación, sigue estos pasos:

1. Introduce la contraseña original (**0 - 0 - 0**).
2. Usa un bolígrafo u otra herramienta para presionar el botón de **reinicio (A)**.
3. Gira las **ruedas numéricas (B)** para establecer tu nueva combinación deseada, por ejemplo, 8-8-8.
4. Desliza el **botón (C)** en la dirección de la flecha para confirmar que tu nueva combinación ha sido configurada con éxito.

Para definir otra combinación, repite los pasos anteriores, comenzando desde la contraseña que ya has definido.

ATENCIÓN: Recuerda tu combinación. Si la olvidas, no podrás abrir el candado.